





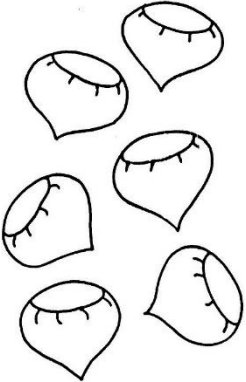

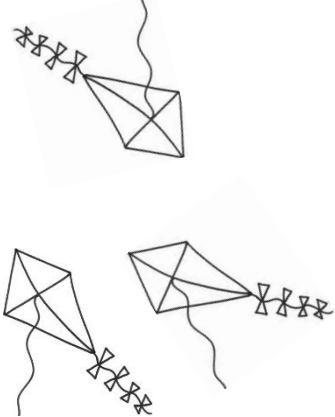



PODZIMNÍ POČÍTÁNÍ

SPOČÍTEJ, KOLIK OBRÁZKŮ JE V POLÍČKU A VYBARVI SPRÁVNOU ČÍSLICI. V POSLEDNÍM ŘÁDKU DOMALUJ SPRÁVNÝ POČET PODZIMNÍCH PLODŮ PODLE ZADANÉHO POČTU.

 <div style="display: flex; flex-direction: column; align-items: center;"> <div style="border: 1px solid black; padding: 5px; margin-bottom: 5px;">1</div> <div style="border: 1px solid black; padding: 5px; margin-bottom: 5px;">4</div> <div style="border: 1px solid black; padding: 5px;">2</div> </div>	 <div style="display: flex; flex-direction: column; align-items: center;"> <div style="border: 1px solid black; padding: 5px; margin-bottom: 5px;">0</div> <div style="border: 1px solid black; padding: 5px; margin-bottom: 5px;">3</div> <div style="border: 1px solid black; padding: 5px;">1</div> </div>	 <div style="display: flex; flex-direction: column; align-items: center;"> <div style="border: 1px solid black; padding: 5px; margin-bottom: 5px;">11</div> <div style="border: 1px solid black; padding: 5px; margin-bottom: 5px;">10</div> <div style="border: 1px solid black; padding: 5px;">8</div> </div>
 <div style="display: flex; flex-direction: column; align-items: center;"> <div style="border: 1px solid black; padding: 5px; margin-bottom: 5px;">4</div> <div style="border: 1px solid black; padding: 5px; margin-bottom: 5px;">3</div> <div style="border: 1px solid black; padding: 5px;">1</div> </div>	 <div style="display: flex; flex-direction: column; align-items: center;"> <div style="border: 1px solid black; padding: 5px; margin-bottom: 5px;">5</div> <div style="border: 1px solid black; padding: 5px; margin-bottom: 5px;">8</div> <div style="border: 1px solid black; padding: 5px;">3</div> </div>	 <div style="display: flex; flex-direction: column; align-items: center;"> <div style="border: 1px solid black; padding: 5px; margin-bottom: 5px;">3</div> <div style="border: 1px solid black; padding: 5px; margin-bottom: 5px;">4</div> <div style="border: 1px solid black; padding: 5px;">2</div> </div>
 <div style="display: flex; flex-direction: column; align-items: center;"> <div style="border: 1px solid black; padding: 5px; margin-bottom: 5px;">7</div> <div style="border: 1px solid black; padding: 5px; margin-bottom: 5px;">6</div> <div style="border: 1px solid black; padding: 5px;">5</div> </div>	 <div style="display: flex; flex-direction: column; align-items: center;"> <div style="border: 1px solid black; padding: 5px; margin-bottom: 5px;">9</div> <div style="border: 1px solid black; padding: 5px; margin-bottom: 5px;">8</div> <div style="border: 1px solid black; padding: 5px;">6</div> </div>	 <div style="display: flex; flex-direction: column; align-items: center;"> <div style="border: 1px solid black; padding: 5px; margin-bottom: 5px;">9</div> <div style="border: 1px solid black; padding: 5px; margin-bottom: 5px;">4</div> <div style="border: 1px solid black; padding: 5px;">3</div> </div>
<div style="border: 1px solid black; padding: 5px; width: 50px; margin: auto;">3</div>	<div style="border: 1px solid black; padding: 5px; width: 50px; margin: auto;">5</div>	<div style="border: 1px solid black; padding: 5px; width: 50px; margin: auto;">8</div>




PODZIMNÍ SUDOKU

DOKRESLI OBRÁZKY TAK, ABY SE V ŽÁDNÉM SLOUPCI ANI ŘÁDKU ŽÁDNÝ OBRÁZEK NEOPAKOVAL.




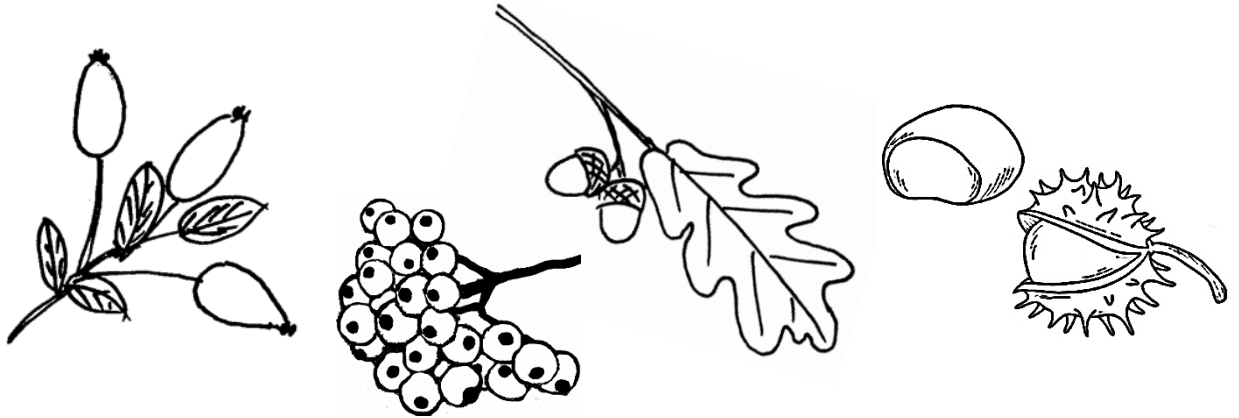
JINÝ SMĚR

NAJDI V ŘÁDKU OBRÁZEK, KTERÝ JE OTOČENÝ JINAK NEŽ OSTATNÍ A VYŠKRTNI JEJ. ZBYTEK OBRÁZKŮ VYBARVI.



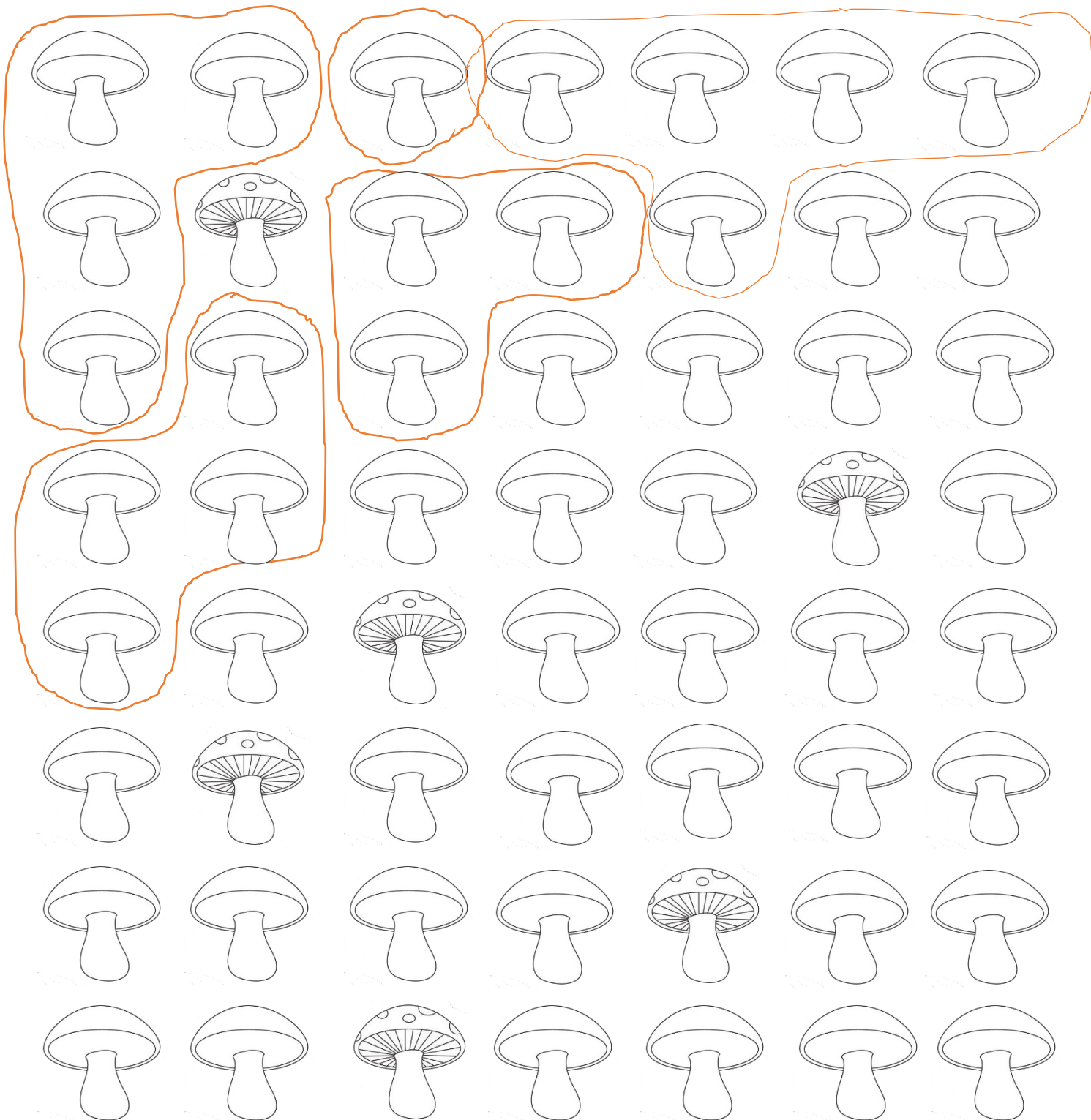
PODZIMNÍ PLODY

POZNÁŠ VŠECHNY PLODY, KTERÉ JSOU TU NA OBÁZKU? VYMALUJ JE A PAK SE PODÍVEJ NA KORÁLKY, KTERÉ SI DĚTI ZAČALY NAVLÉKAT. DOKONČI JE DOKRESLENÍM PLODŮ VE SPRÁVNÉM POŘADÍ.



**NA HOUBY – HRA S KOSTKOU****LEPŠÍ HRÁT VE DVOU – HRÁČI SE STŘÍDAJÍ**

HÁZEJ KOSTKOU. JAKÉ ČÍSLO PADNE, TOLIK HŘIBŮ SI MŮŽEŠ SEBRAT (OBTÁHNOUT SKUPINU ČAROU, HOUBY V JEDNÉ SKUPINĚ MUSÍ BÝT VEDLE SEBE NEBO POD SEBOU, SKUPINA MŮŽE ZAHÝBAT). HÁZEJ DOKUD NEVYSBÍRÁŠ VŠECHNY JEDLÉ HOUBY. MUCHOMŮRKY SE NESBÍRAJÍ!



PODZIM NA POLI

NA OBRÁZKU JE NAMALOVÁNO NĚKOLIK NESMYSLNÝCH VĚCÍ. NAJDI ALESPŮŇ 4, VYBARVI JE A VYSVĚTLI, PROČ NA POLE NEPATŘÍ. PAK POMOŽ MYŠCE NAJÍT CESTU BLUDIŠTĚM K POSLEDNÍMU KLÁSKU OBIÍ.



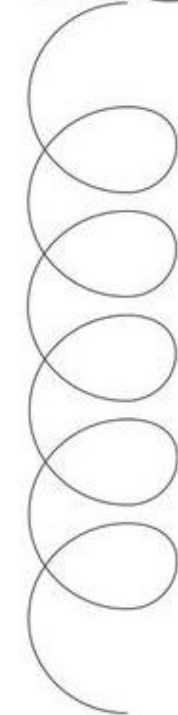
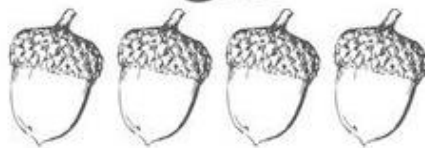
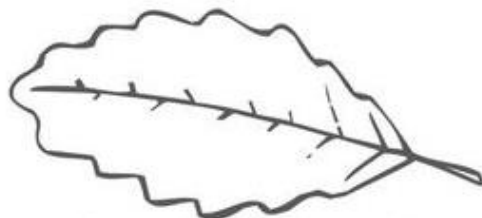

ŘEŠENÍ: Iže, drak, papoušek, kaktus, fonendoskop, mobil, sněženka

DO RÁMEČKU NAKRESLI DALŠÍ 4 VĚCI, KTERÉ NEPATŘÍ NA POLE.



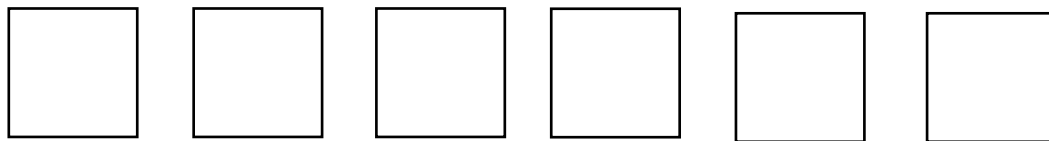
PODZIMNÍ GRAFOMOTORIKA

NA PODZIM SE LISTNATÉ STROMY ZBAVUJÍ LISTÍ I PLODŮ, ABY ŠETŘILY SÍLU. NA TÉTO STRÁNCE NAJDEŠ LIST JAVORU, LÍPY A DUBU. POZNÁŠ, KTERÝ JE KTERÝ? DUBOVÉMU LISTU DOKRESLI ŽILNATINU. PAK DOKRESLI, JAK PADAJÍ LISTY A PLODY K ZEMI.



VŠECHNY BARVY PODZIMU

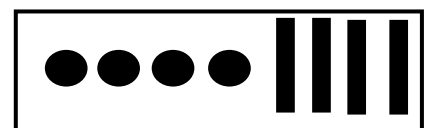





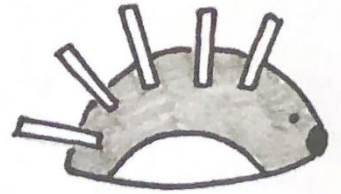


ZAMYSLI SE, JAKÝCH 6 BAREV SE PODLE TEBE NEJVÍCE HODÍ K PODZIMU? VYBRANÝMI BARVAMI VYBARVI TYTO ČTVEREČKY:



PROZKOUMEJ TO U VÁS DOMA A NAJDI OD KAŽDÉ TÉTO BARVY DVĚ VĚCI. NAKRESLI JE A POPROS MAMKU ČI TAŤKU, AŽ POD KAŽDÝ OBRÁZEK NAPÍŠÍ JEHO NÁZEV. VYUŽÍT MŮŽEŠ I DRUHOU STRANU PRACOVNÍHO LISTU.


KAŠTANOVÁ ZVÍŘÁTKA

KAŠTANY MŮŽEME NOSIT DO LEŠA ZVÍŘÁTKŮM K JÍDLU, ALE TAKÉ Z NICH MŮŽEME ZVÍŘÁTKA VYRÁBĚT. DOKÁŽEŠ POJMENOVAT TY, KTERÉ JSOU ZDE NA OBRÁZKU? POZNÁŠ, KOLIK KAŠTANŮ A KOLIK ŠPEJLÍ BYLO POTŘEBA K JEJICH VYTVOŘENÍ? ZAKRESLI DO RÁMEČKU POD OBRÁZKY. U POSLEDNÍHO DOPALUJ ZVÍŘE DLE POČTU KAŠTANŮ A ŠPEJLÍ.









POSLECH – BOUDO BUDKO








VYSTŘIHNÍ SI OBRÁZKY ZVÍŘÁTEK Z DALŠÍ STRÁNKY A NALEP JE NA SPRÁVNÉ MÍSTO, KDE MAJÍ BÝT. ŽE NEVÍŠ KAM? ŘEKNI MAMCE NEBO TAŤKOVI, AŽ TI PUSTÍ POHÁDKU (viz zadání distanční výuky). KDYŽ BUDEŠ POZORNĚ POSLOUCHAT, DOZVÍŠ SE TO. Z DRUHÉ STRANY TOHOTO LISTU NAMALUJ, CO SE NAKONEC STALO S BUDKOU.



OBRÁZKY K PRACOVNÍMU LISTU Č. 10






OBRÁZKY K PRACOVNÍMU LISTU Č. 11




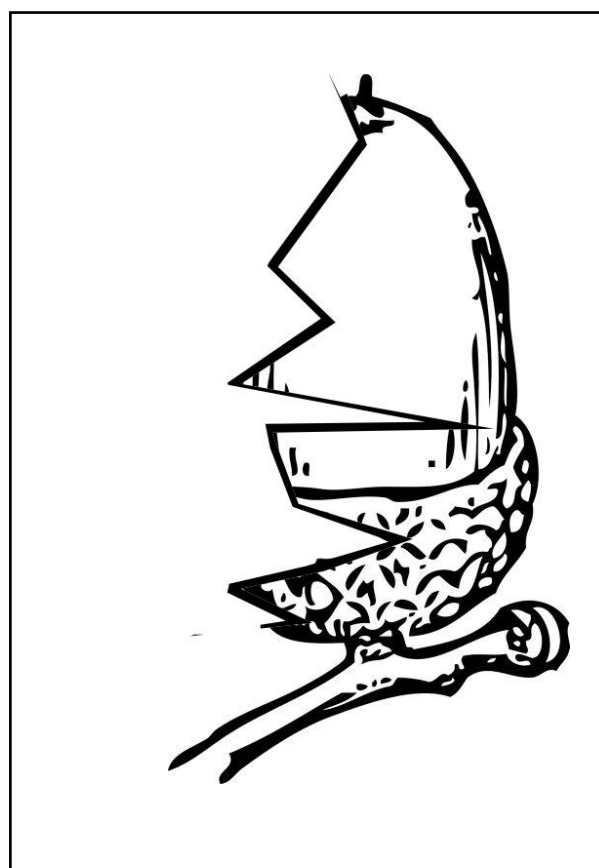

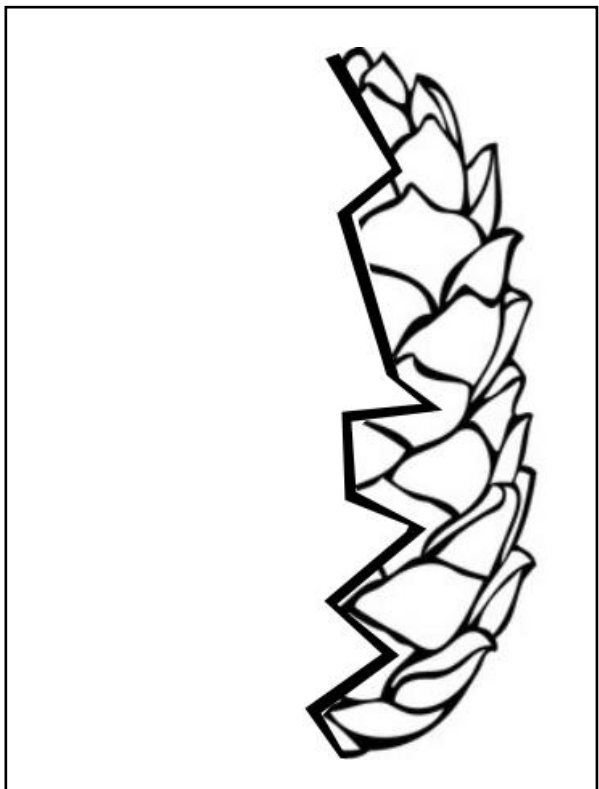
PLODY RŮZNÉ VELIKOSTI

V PŘÍRODĚ SE TĚMĚŘ NESTÁVÁ, ŽE BY NĚCO BYLO ÚPLNĚ STEJNÉ, NEBO STEJNĚ VELIKÉ. DOKÁŽEŠ ROZTŘÍDIT PLODY A LISTY Z PŘEDCHOZÍ STRÁNKY PODLE VELIKOSTI? VYSTŘIHNI JE A NALEP DO SPRÁVNÉHO SLOUPEČKU.

VELKÉ	STŘEDNÍ	MALÉ
		

VEVERČÍ SVAČINKA

NA PODZIM VEVERKY OŽÍRAJÍ RŮZNÉ PLODY A STAHUJÍ SI JE K SOBĚ DO NOR. POZNÁŠ, NA ČEM SI UŽ VEVERKY POCHUTNALY? ZKUS OBRÁZKY DOMALOVAT.



ZÁŽITKY Z ON-LINE VÝUKY

ZKOUŠELI JSTE UŽ DOMA NĚJAKÝ Z DOBROVOLNÝCH ÚKOLŮ? NAMALUJ O TOM OBRÁZEK.
MAMKA NEBO TAŤKA TI K NĚMU MOHOU DOPLNIT I TEXT.